


2020年3月期

第3四半期決算説明会資料



2020年2月7日

ヤマハ株式会社

決算発表のポイント

決算概要

()数値は前年同期比


【20/3月期 3Q累計実績】

- ・ 楽器事業は堅調継続も、為替影響、及び部品・装置事業の市況低迷により、対前年減収減益
- ・ 売上収益3,226億円(▲2.7%)、事業利益424億円(▲5.5%)、事業利益率13.1%(▲0.4P)

業績予想

【20/3月期 通期予想】

- ・ 第3四半期累計までの業績進捗、及び事業環境の不透明さ(新型肺炎影響等)を織り込み、前回予想から下方修正
- ・ 売上収益4,250億円(▲2.2%)、事業利益500億円(▲5.2%)、事業利益率11.8%(▲0.3P)



1. 決算概要

業績概要

(億円)


	19/3		20/3		前期比	
売上収益	3,317		3,226		▲91	▲2.7% ^{*2}
事業利益 (事業利益率)	449 (13.5%)		424 (13.1%)		▲25	▲5.5%
当期利益 ^{*1}	337		327		▲9	▲2.8%
為替レート (円)						*2 +0.6% (為替影響除く)
売上収益 (期中平均)	US\$	111	109			
	EUR	129	121			
利益 (決済レート)	US\$	111	109			
	EUR	132	122			

*1 親会社の所有者に帰属する当期利益

事業利益増減要因

前期との比較

(億円)



事業別業績

(億円)

		19/3	20/3	前期比	為替影響
楽器事業	売上収益	2,132	2,133	+1	▲78
	事業利益	338	348	+10	▲39
	事業利益率	15.8%	16.3%	+0.5P	
音響機器事業	売上収益	906	862	▲44	▲32
	事業利益	81	71	▲10	▲13
	事業利益率	9.0%	8.3%	▲0.7P	
部品・装置 その他の事業	売上収益	279	231	▲48	▲1
	事業利益	30	5	▲25	0
	事業利益率	10.6%	2.0%	▲8.6P	

通期業績予想

(億円)

		19/3	20/3	前期比	
売上収益		4,344	4,250	▲94	▲2.2% ^{*2}
事業利益 (事業利益率)		527 (12.1%)	500 (11.8%)	▲27	▲5.2%
当期利益 ^{*1}		403	395	▲8	▲2.1%
為替レート (円)					^{*2} +0.9% (為替影響除く)
売上収益 (期中平均)	US\$	111	109		
	EUR	128	121		
利益 (決済レート)	US\$	111	109		
	EUR	131	122		

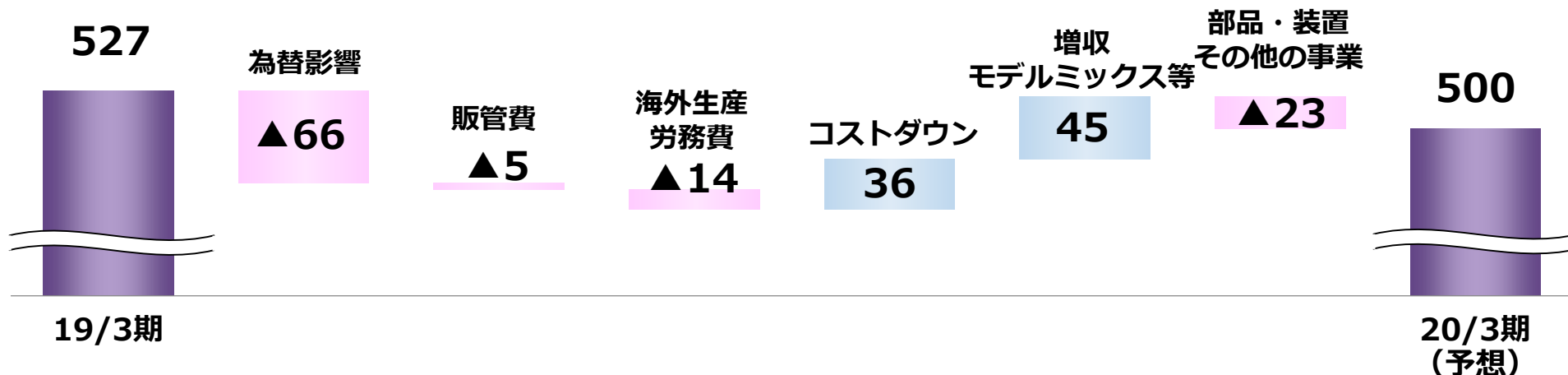
*1 親会社の所有者に帰属する当期利益

*4Qの為替前提は、US\$110円、ユーロ120円

事業利益増減要因

前期との比較

(億円)




前回予想との比較



事業別通期業績予想

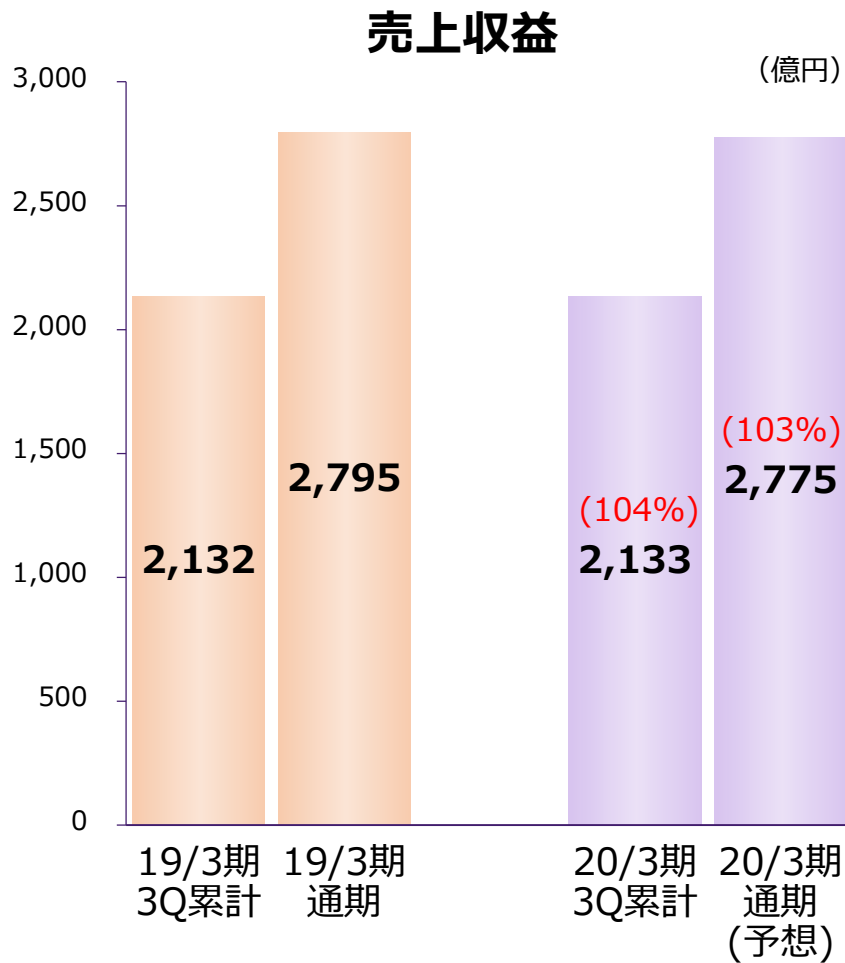
(億円)

		19/3	20/3	前期比	為替影響
楽器事業	売上収益	2,795	2,775	▲20	▲93
	事業利益	408	415	+7	▲49
	事業利益率	14.6%	15.0%	+0.4P	
音響機器事業	売上収益	1,201	1,165	▲36	▲38
	事業利益	96	85	▲11	▲17
	事業利益率	8.0%	7.3%	▲0.7P	
部品・装置 その他の事業	売上収益	348	310	▲38	▲1
	事業利益	23	0	▲23	0
	事業利益率	6.7%	0%	▲6.7P	



2. 事業別概要

売上収益・事業利益

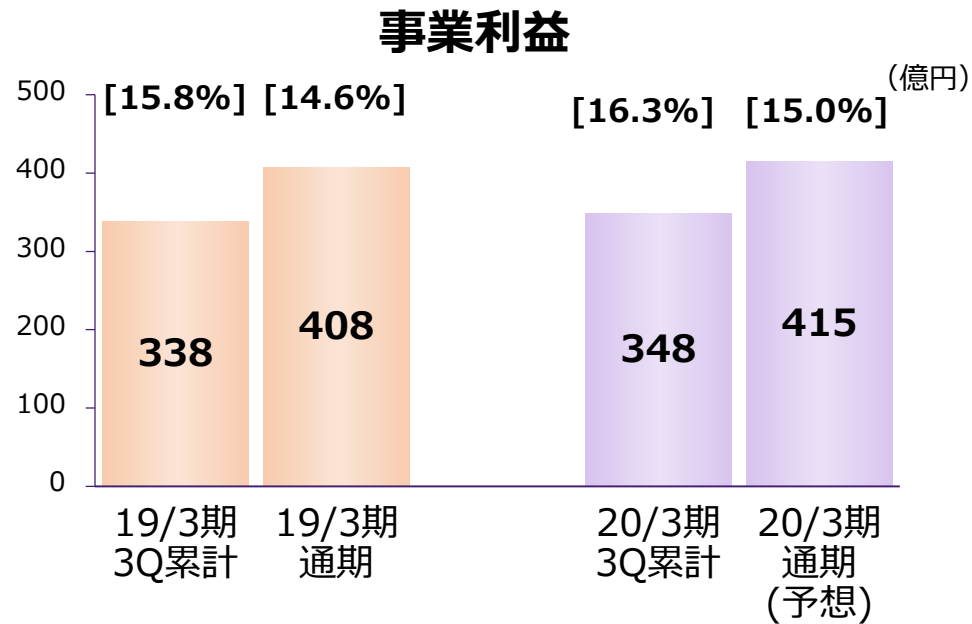


[3Q累計状況] 全商品カテゴリー前年上回り堅調

- ・ピアノは中国・新興国で2桁成長し堅調、電子楽器・管楽器は日本除き堅調、ギターは全地域で前年上回り2桁成長
- ・中国は全商品前年上回り111%と2桁成長維持、北米・欧州・新興国は堅調を継続、日本は消費増税影響で前年下回る

[通期見込] 全商品カテゴリーでの成長を予想

- ・ギターの2桁成長、ピアノ、DPの堅調な伸びを予想
- ・中国は4Q新型肺炎の不透明さ見込む、日本除く北米・欧州・新興国は堅調を予想



()内は為替を除いた実質ベースでの前年同期比増減

[]内は事業利益率

主要商品 販売状況

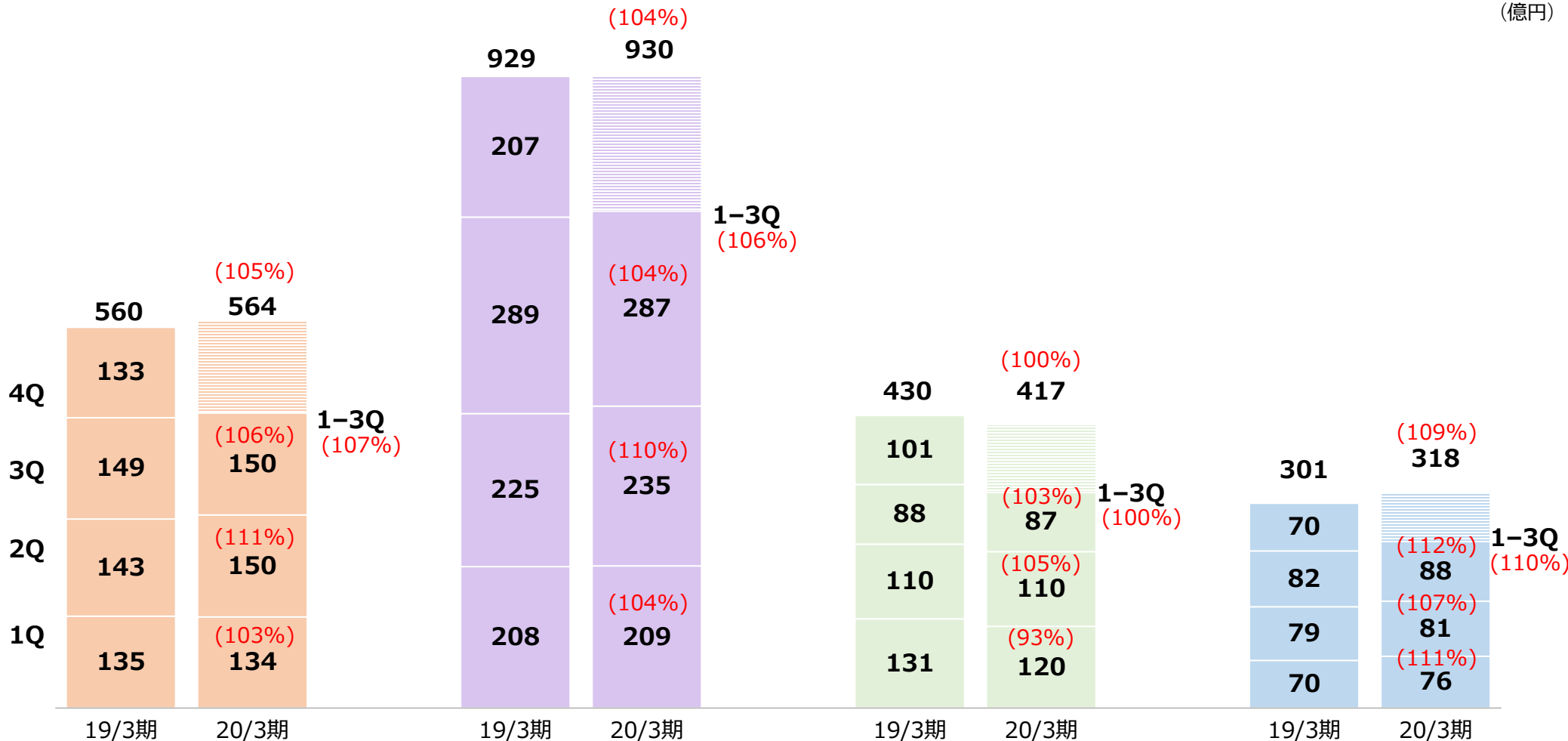
ピアノ

電子楽器

管楽器

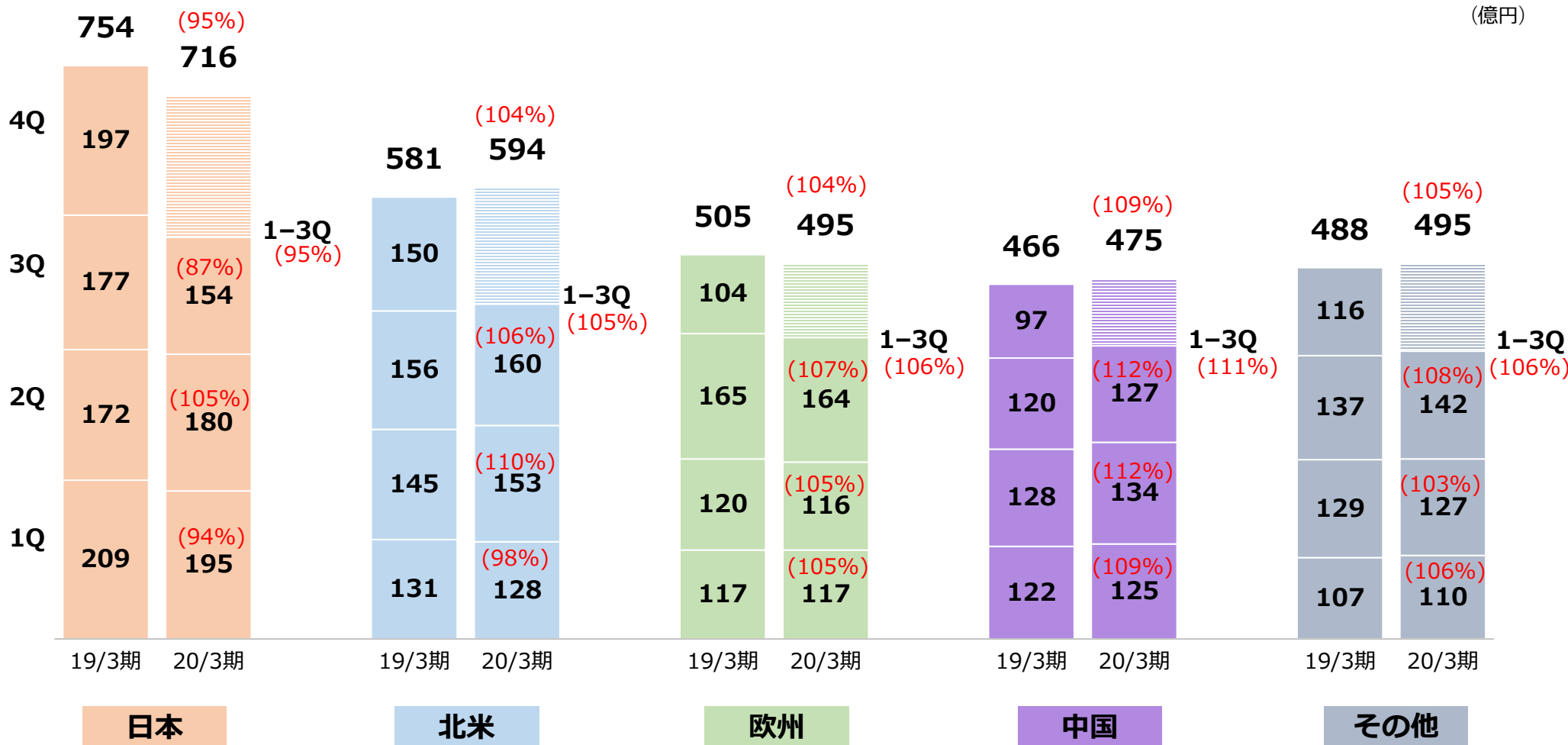
弦打楽器

(億円)



地域別販売状況

(億円)

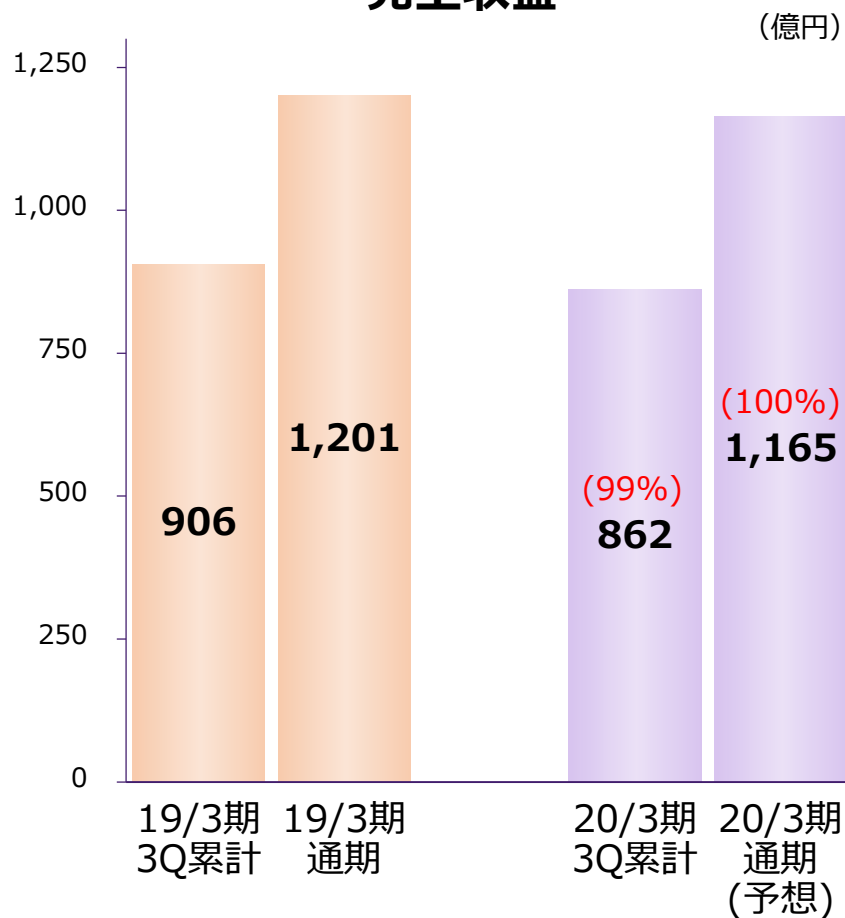


※ソフト、音楽教室等を含む

()内は為替を除いた実質ベースでの前期比増減

売上収益・事業利益

売上収益

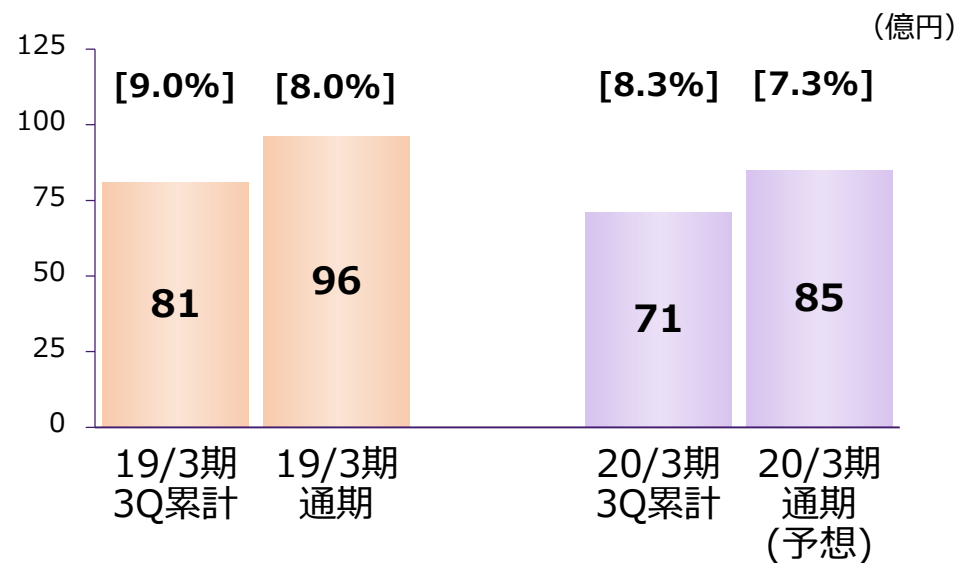


[3Q累計状況] AVは前年下回るも、PAは堅調継続

- AVはレシーバーの市場縮小がグローバルで加速し前年下回る
 - PAはスピーカー等新商品、設備工事(日本)が好調に推移。全地域で前年を上回り堅調さ継続
 - ICT・他はルーター等が堅調、UCは中国OEM減、想定通りに進捗
- ### [通期見込] PAは伸長するも、AVは前年下回る予想
- AVはレシーバーの下振れにより前年下回る
 - PAは新商品効果、音楽制作及び設備工事が堅調推移で増収予想
 - ICT・他はルーター等回復もUCはOEM減が加速し前年下回る予想

*UC:会議システム

事業利益

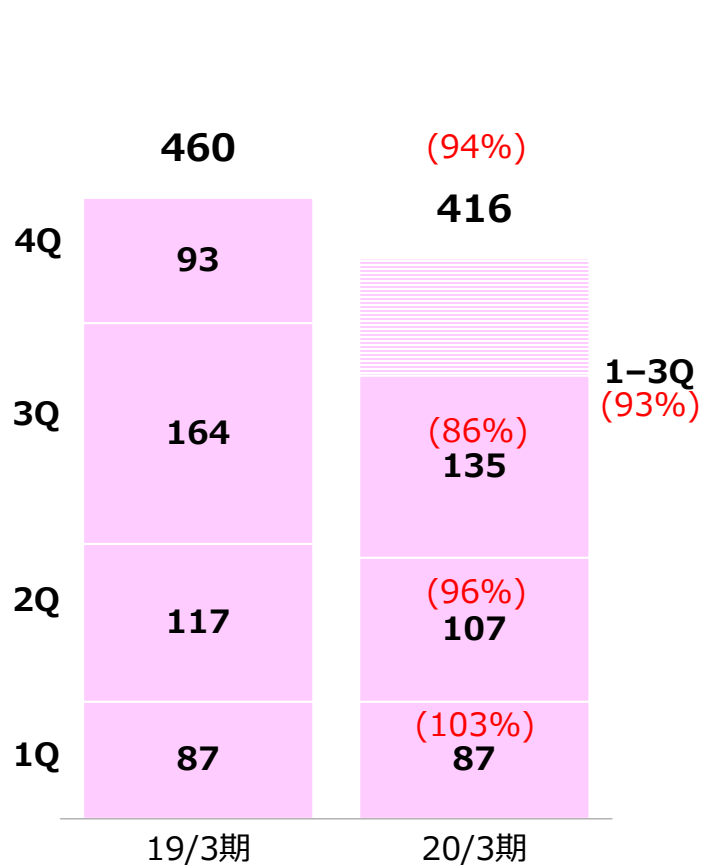


()内は為替を除いた実質ベースでの前期比増減

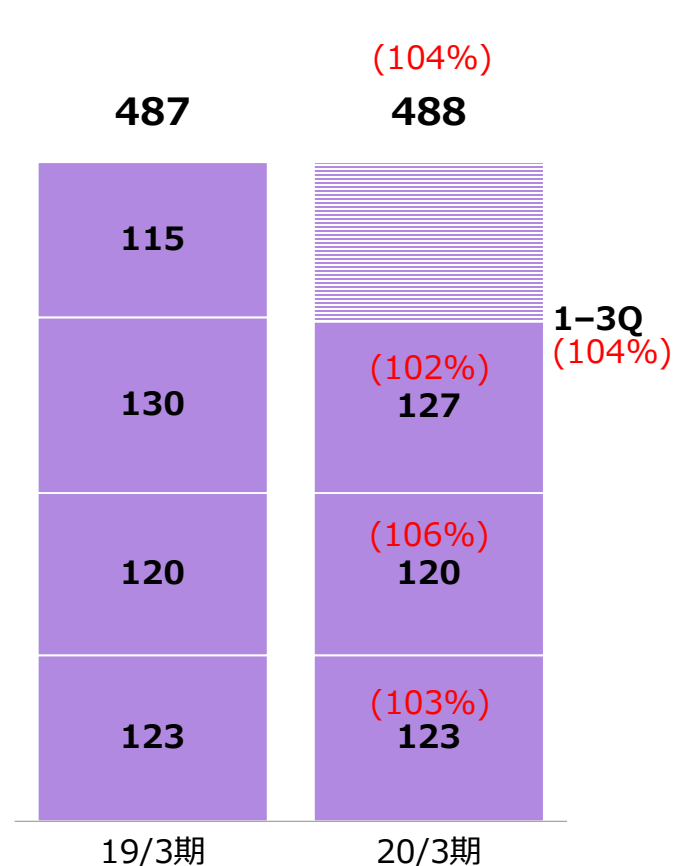
[]内は事業利益率

主要商品 販売状況

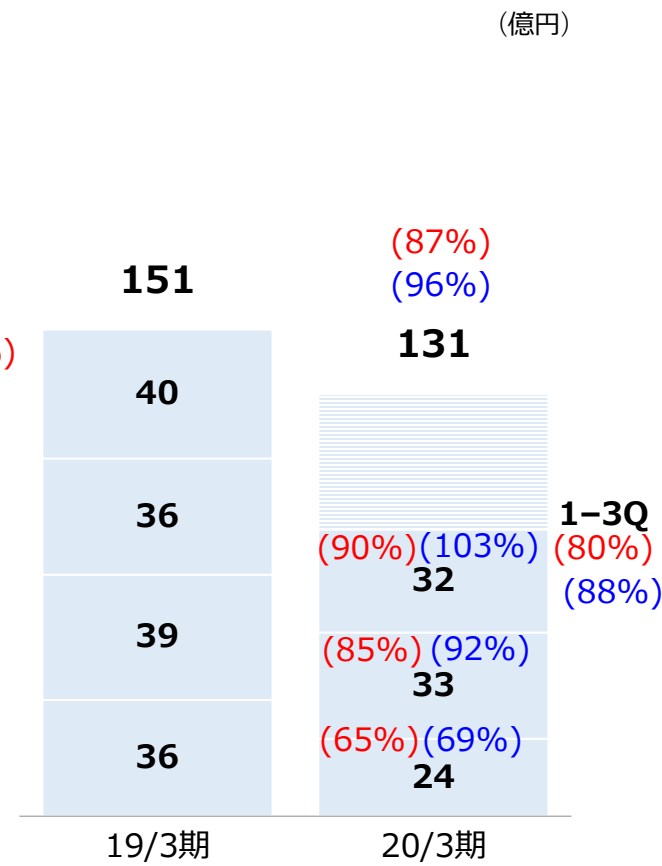
AV機器



PA機器



ICT機器



(億円)

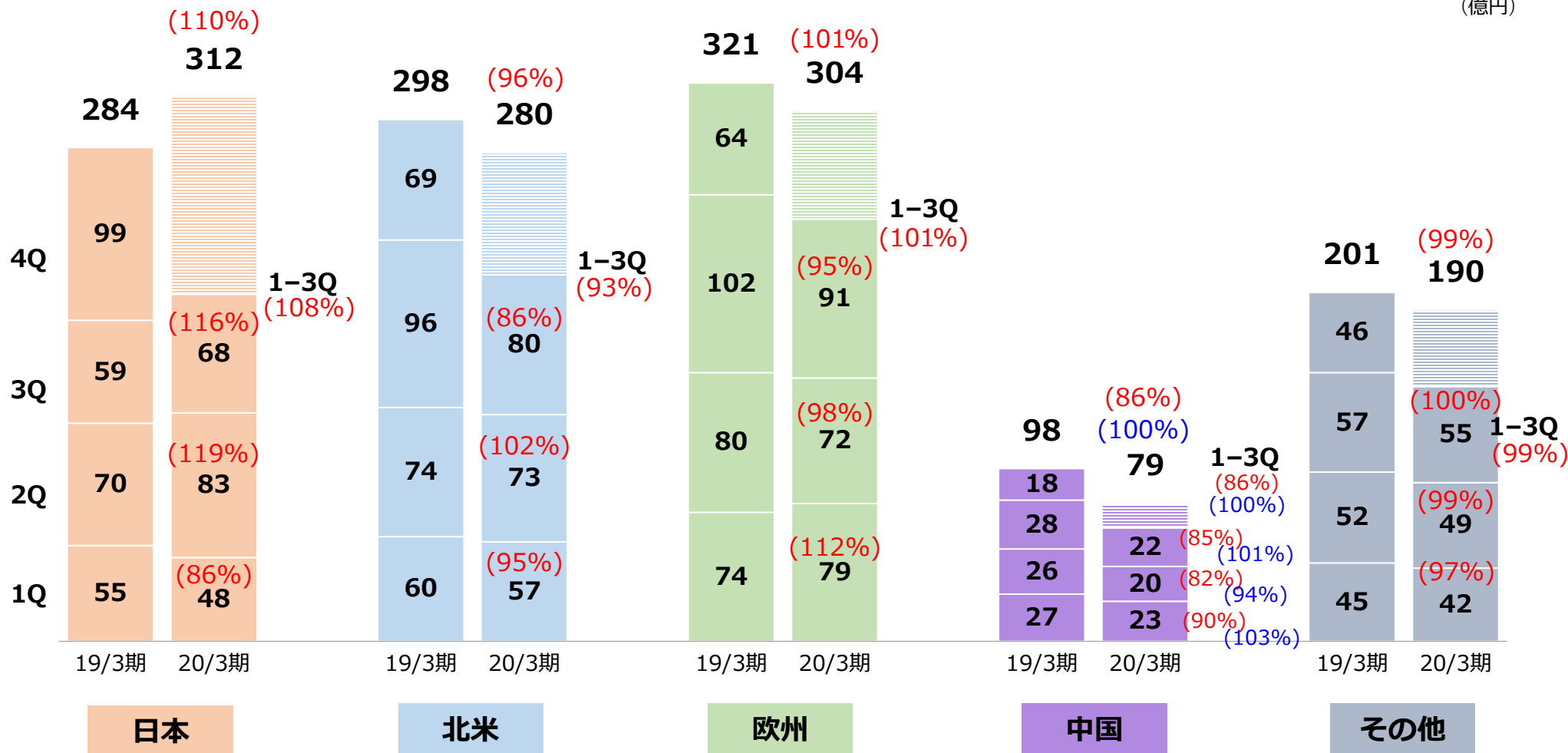
※PA機器はハード売上収入のみ（設備工事を除く）

()内は為替を除いた実質ベースでの前期比増減

()内はOEM向けを除いた前期比増減

地域別販売状況

(億円)

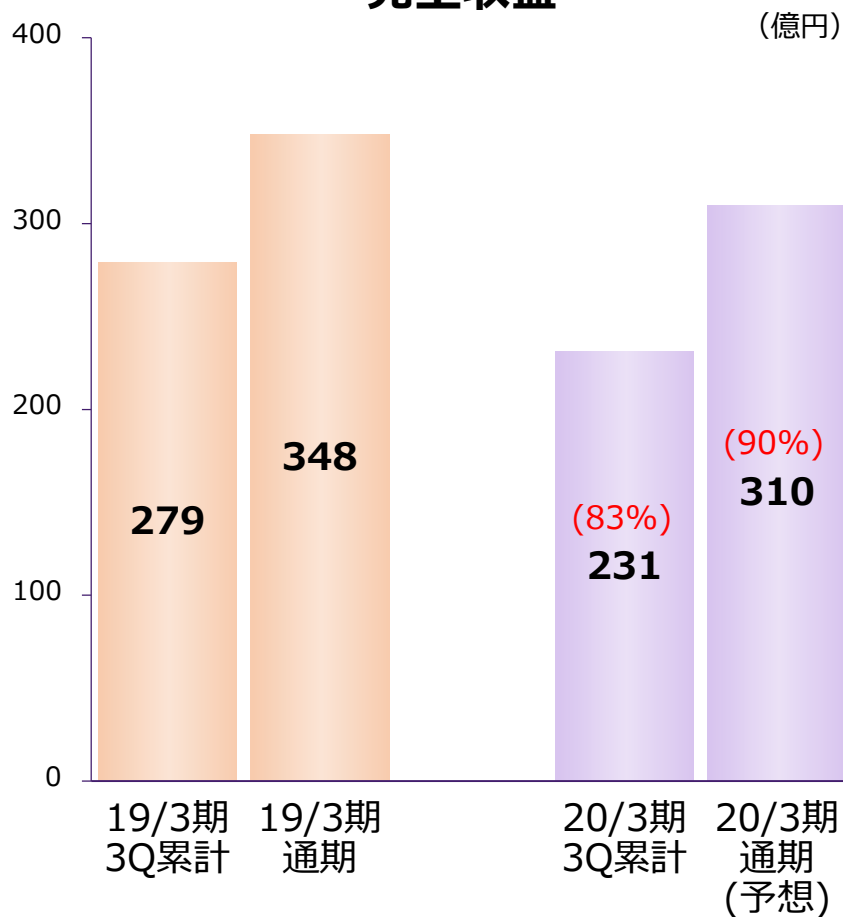


()内は為替を除いた実質ベースでの前期比増減

()内はOEM向けを除いた前期比増減

売上収益・事業利益

売上収益



()内は為替を除いた実質ベースでの前期比増減

[3Q累計状況]

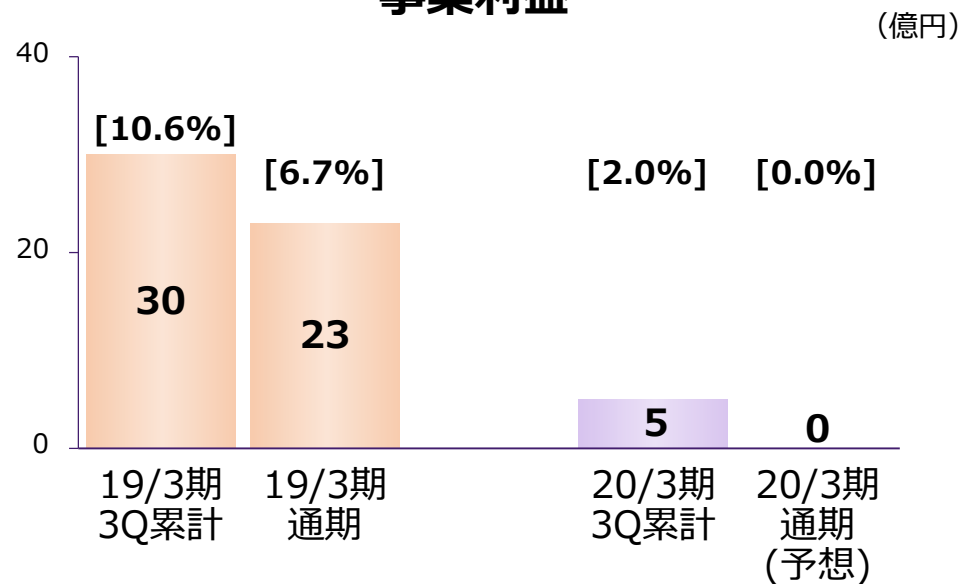
・FA機器は市況回復せず前年特需に大幅に及ばず

[通期見込]


・FA機器の市況回復見込めず、前年大幅に下回る予想

・電子デバイスはアミューズメント復調により前年上回る予想

事業利益



[]内は事業利益率



3. その他財務数値

Y A M A H A

貸借対照表

	19/3末	20/3 3Q末	増減	20/3末 (予想)
現金及び現金同等物	958	992	+34	965
営業債権他	653	692	+39	652
その他金融資産	105	118	+13	118
棚卸資産	1,010	1,036	+26	990
他流動資産	101	68	▲34	68
非流動資産	2,331	2,370	+39	2,419
資産計	5,159	5,277	+117	5,211
流動負債	1,004	1,051	+46	1,002
非流動負債	565	558	▲6	557
資本計	3,590	3,668	+78	3,651
負債及び資本計	5,159	5,277	+117	5,211


(億円)

設備投資額・減価償却費/研究開発費

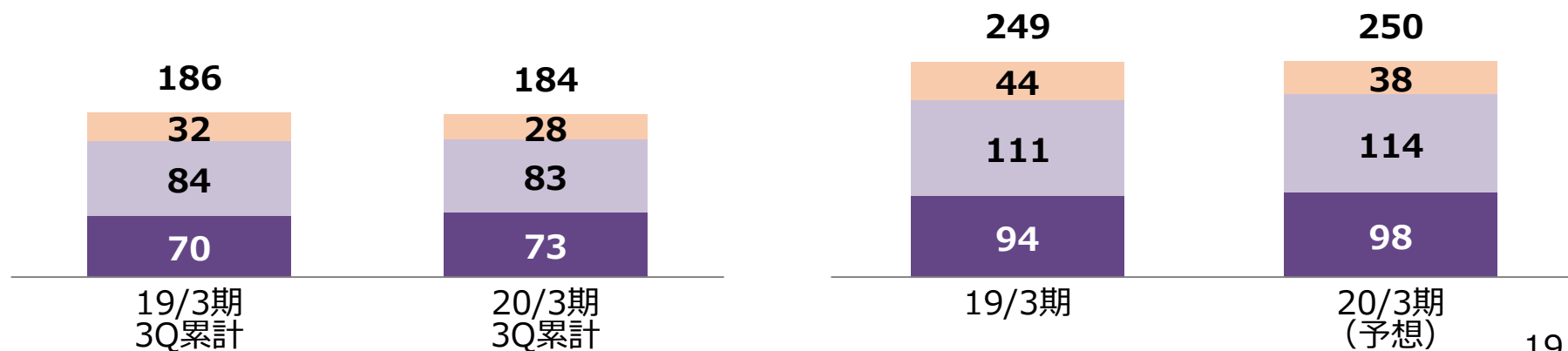
設備投資額/減価償却費


(億円)

- 減価償却費
- その他
- 音響機器
- 楽器



研究開発費





付属資料

2020年3月期 3Q業績概要

(億円)

		19/3	20/3	前期比	
売上収益		1,184	1,141	▲43	▲3.7% ^{*2}
事業利益 (事業利益率)		182 (15.3%)	163 (14.2%)	▲19	▲10.5%
当期利益 ^{*1}		125	116	▲9	▲7.1%
為替レート (円)					^{*2} +0.1% (為替影響除く)
売上収益 (期中平均)	US\$	113	109		
	EUR	129	120		
利益 (決済レート)	US\$	113	109		
	EUR	132	119		

*1 親会社の所有者に帰属する当期利益

2020年3月期 3Q事業別実績

(億円)

		19/3	20/3	前期比	為替影響
楽器事業	売上収益	754	747	▲7	▲31
	事業利益	133	125	▲8	▲16
	事業利益率	17.7%	16.8%	▲0.9P	
音響機器事業	売上収益	343	317	▲26	▲13
	事業利益	40	35	▲6	▲5
	事業利益率	11.7%	11.0%	▲0.8P	
部品・装置 その他の事業	売上収益	88	77	▲10	▲1
	事業利益	8	3	▲5	0
	事業利益率	8.9%	3.5%	▲5.4P	

3Q累計 その他収支等

		19/3	20/3
事業利益		449	424
その他収益・費用収支	固定資産処分損益	0	3
	その他	4	14
	計	4	16
営業利益		453	440
金融収支計	受取配当金	22	22
	その他	0	▲8
	計	22	14
税前利益		475	455
法人所得税費用		138	126
非支配株主利益		0	1
当期利益*		337	327

(億円)

* 親会社の所有者に帰属する当期利益

通期 その他収支等

		19/3	20/3 (予想)
事業利益		527	500
その他収益・ 費用収支	固定資産処分損益	▲3	2
	その他	3	13
	計	1	15
営業利益		528	515
金融収支計	受取配当金	38	37
	その他	▲1	▲7
	計	37	30
税前利益		565	545
法人所得税費用		161	149
非支配株主利益		0	1
当期利益*		403	395

(億円)

* 親会社の所有者に帰属する当期利益

この資料の中で、将来の見通しに関する数値につきましては、ヤマハ及びヤマハグループ各社の現時点での入手可能な情報に基づいており、この中にはリスクや不確定な要因も含まれております。

従いまして、実際の業績は、事業を取り巻く経済環境、需要動向、米ドル、ユーロを中心とする為替動向等により、これらの業績見通しと大きく異なる可能性があります。